


**BƯỚC 1: CÀO 1 TRONG 2 PHẦN TRẮNG BẠC**

Cào phần trắng bạc bên trái để lấy mã voucher



Cào phần trắng bạc bên phải để đổi thành thẻ quà tặng điện tử

Lưu ý:  
Sau khi chuyển đổi, mã voucher bên trái sẽ mất hiệu lực và mã voucher mới sẽ được gửi vào số điện thoại của bạn.

**BƯỚC 2: SỬ DỤNG THẺ QUÀ TẶNG THEO 1 TRONG 3 CÁCH SAU**

Theo các hình thức cho phép của thương hiệu



**Tại cửa hàng**  
Cung cấp mã voucher khi thanh toán



**Qua hotline**  
Cung cấp mã voucher cho tổng đài viên



**Qua website/ ứng dụng**  
Nhập mã voucher để thanh toán

**MỘT SỐ THƯƠNG HIỆU ĐẶC BIỆT CẦN LƯU Ý**

**Nạp tiền điện thoại**



**VIETTEL, MOBIFONE, VINAPHONE**

- Nạp tiền trực tiếp  
**NAP [cách] MÃ QUÀ TẶNG [cách] SỐ ĐIỆN THOẠI** gửi 8083
- Lấy mã thẻ cào  
**MTC [cách] MÃ QUÀ TẶNG [cách] NHÀ MẠNG\*\*** gửi 8083  
*\*\*Viettel, Mobifone, Vinaphone tương ứng với VT, MB, VN*

**VIETNAMOBILE, GMOBILE, ITELECOM**  
Vui lòng liên hệ hotline Got It để được hỗ trợ.

Ví dụ NAP 1234567890 0909898989 gửi 8083  
MTC 1234567890 VT gửi 8083


**Đổi mã Grab**



- GRABBIKE/GRABCAR** ⓘ  
**GRAB [cách] T [cách] MÃ QUÀ TẶNG** gửi 8083
- GRABFOOD** ⓘ  
**GRAB [cách] F [cách] MÃ QUÀ TẶNG** gửi 8083
- GRABMART** ⓘ  
**GRAB [cách] M [cách] MÃ QUÀ TẶNG** gửi 8083
- GRABEXPRESS** ⓘ  
**GRAB [cách] E [cách] MÃ QUÀ TẶNG** gửi 8083

Ví dụ GRAB F 123456789 gửi 8083

**Đổi mã mua sắm, giải trí**



- LAZADA**  
**LAZ [cách] MÃ QUÀ TẶNG** gửi 8083
- CGV** ⓘ  
**CGV [cách] MÃ QUÀ TẶNG** gửi 8083

Ví dụ LAZ 123456789 gửi 8083

- SHOPEE**  
**SPE [cách] MÃ QUÀ TẶNG** gửi 8083
- MWG\***  
**MWG [cách] MÃ QUÀ TẶNG** gửi 8083

\*Bao gồm các thương hiệu: Bách Hóa Xanh, Điện Máy Xanh, Thế Giới Di Động, Nhà Thuốc An Khang, Top Zone.

ⓘ Sau khi đổi mã, bạn cần có kết nối internet để tiếp tục lấy mã đã đổi để sử dụng.

Xem thêm thông tin và cách sử dụng các đối tác thương hiệu ở trang sau hoặc truy cập website: <https://gotit.vn/how-to-use>

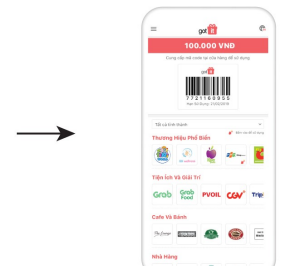
**BƯỚC 1: MỞ QUÀ TẶNG**



Bấm vào đường dẫn nhận quà



Thực hiện các bước bảo mật (nếu có)



Chọn thương hiệu để tìm hiểu cách sử dụng hoặc đổi mã

**BƯỚC 2: SỬ DỤNG THẺ QUÀ TẶNG THEO 1 TRONG 4 CÁCH SAU**

Theo các hình thức cho phép của thương hiệu



**Tại cửa hàng**  
Cung cấp mã voucher khi thanh toán



**Qua hotline**  
Cung cấp mã voucher cho tổng đài viên



**Qua website/ ứng dụng**  
Nhập mã voucher để thanh toán



**Đặt hàng trực tuyến**  
Điền thông tin vào bảng mẫu

**MỘT SỐ THƯƠNG HIỆU ĐẶC BIỆT CẦN LƯU Ý**

**Nạp tiền điện thoại**

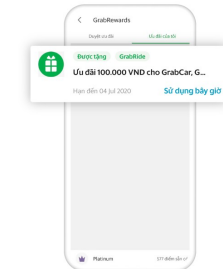
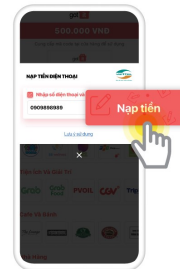


- Chọn nhà mạng muốn nạp
- Nhập số điện thoại muốn nạp tiền
- Tiền được nạp vào số điện thoại

**Đổi mã Grab**




- Chọn logo muốn đổi mã
- Đổi mã theo từng bước được hướng dẫn trong Thẻ Quà Tặng
- Mã đã đổi được lưu vào Grab Rewards trong ứng dụng Grab



**Đổi mã mua sắm, giải trí**



- Chọn logo muốn đổi mã
- Đổi mã theo từng bước được hướng dẫn trong Thẻ Quà Tặng
- Sử dụng mã đã đổi để mua hàng theo 1 trong 4 cách ở Bước 2



\*Bao gồm các thương hiệu: Bách Hóa Xanh, Điện Máy Xanh, Thế Giới Di Động, Nhà Thuốc An Khang, Top Zone.

Xem thêm thông tin và cách sử dụng các đối tác thương hiệu ở trang sau hoặc truy cập website: <https://gotit.vn/how-to-use>